

附件3

教育

成就民生幸福

决定城市未来



福州市幼儿园招生报名 家长操作指南

福州市教育局

2026年6月



目录
CONTENTS

01
报名方式

02
报名
操作步骤

03
常见问题
解答

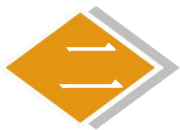


报名方式



电脑端

登录“榕教之窗”（网址：<https://rjzc.fzedu.pub>）>>“榕教招生”>>“幼儿园招生”进入报名操作。



手机端

1. 下载进入“e福州”app>>首页>>文化教育>>教育公共服务>>教育专区>>榕教之窗>>榕教招生 >>点击进入“幼儿园招生”页面，进行报名操作。
2. 下载进入“闽政通”app，在首页“搜索服务”输入“幼儿园”查找到“幼儿园报名（福州）”，点击进入报名操作。
3. 微信公众号搜索“福州教育”点击右下角“特色栏目-榕教之窗”使用“e福州”或“闽政通”账号进行登录填报

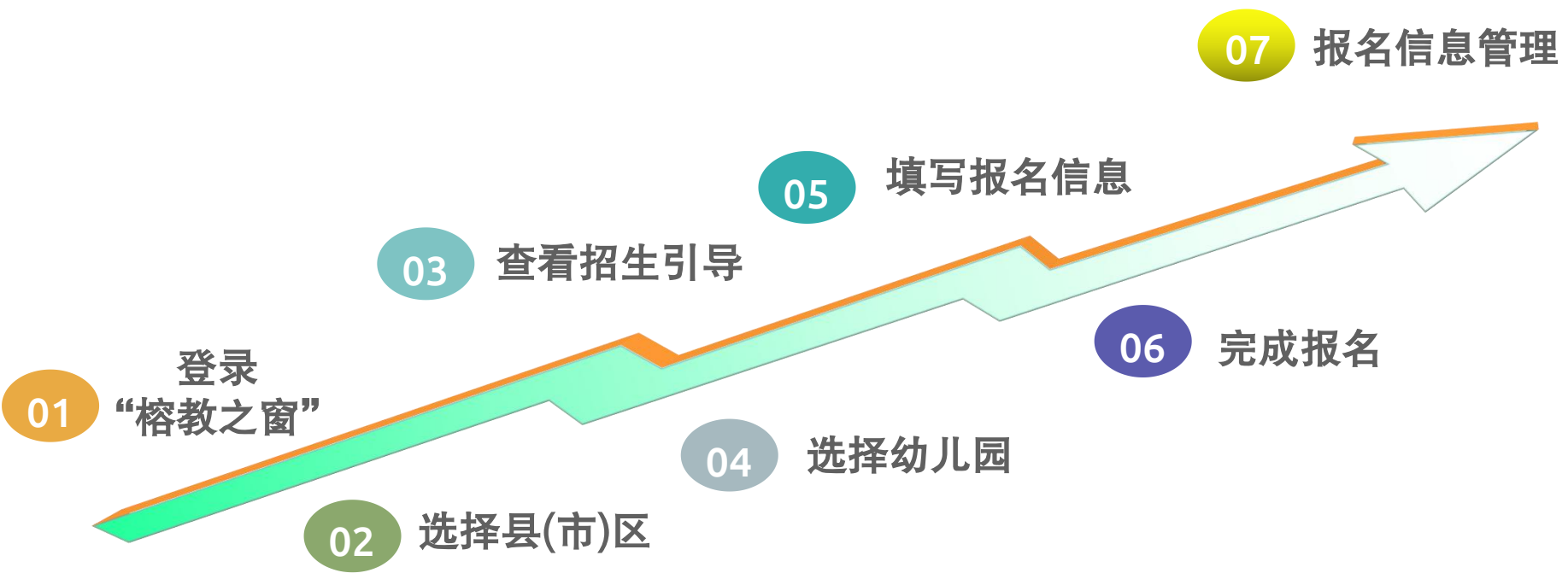




电脑端操作步骤



幼儿园报名操作步骤





报名操作步骤之一：登录“榕教之窗”

报名时间：6月22日9:00—6月28日18:00

访问“榕教之窗”网站地址：<https://rjzc.fzedu.pub/home>（**建议使用谷歌浏览器或360极速模式浏览器**），点击“登录”，使用e福州app或闽政通app扫描登录或用户密码登录。





预约操作步骤之二：选择辖区

点击进入【榕教招生-幼儿园招生】，选择辖区。





报名操作步骤之三：查看招生引导

首页

榕教资讯

榕教招生

办事服务

2026年XX区/县幼儿园招生日程安排

新生年龄限制

报名学生必须是 2026年06月01日之前出生的儿童（含）

时间安排

2026年06月01日	幼儿 2026年06月01日 报名时间
2026年06月06日	材料 2026年06月06日 报名

咨询热线

鼓楼区教育局-热线

招生指南

可下载查看福清市招生政策文件

点击进入《福州市幼儿园招生报名》



报名操作步骤之四：选择幼儿园

当前位置：首页 > 幼儿园招生报名 > 招生引导 > 招生报名

福州市幼儿园

输入园所名称查询幼儿园

点击切换根据所属街道查询

1 选择学校

2 填写报名信息

选择学校

园所名称

请选择

根据所属街道查询

查询

重置

序号	园所名称	地址	示范园等级	招生咨询电话	园所办别	招生计划数(人)	派位计划数(人)	电脑派位比例	电脑派位服务片区	月保教费(元/月)	招生公告	报名信息
1	连江县马鼻新区幼儿园	福州市连江县马鼻镇						100%	马鼻镇			报名
2	连江县进修学校附属幼儿园青塘湖分园	福州市连江县青塘湖						100%	连江县,凤城镇,敖江镇	702	/	报名
3	连江县苔菴镇中心幼儿园	福州市连江县苔菴镇						100%	苔菴镇	390	/	报名
4	连江县马鼻镇中心幼儿园	福州市连江县马鼻镇辰山村沃头42号	区/县示范园	0591-26370067	公办园	25	25	100%	马鼻镇	390	/	报名

找到要报名的幼儿园点击【报名】。

注：7月11日9:00起，家长可在此查看幼儿园是否有剩余学位，尚未被录取的可线下前往报名。

可点击查看幼儿园招生公告。

查询

查询

重置

查看最新数量可以点击重置

招生公告

预约信息



报名操作步骤之五：填写报名信息

福州市幼儿园招生报名

1 选择学校 2 填写报名信息 3 完成报名

当前报名学校：福州... 童学园

学生信息

* 适龄儿童是否是多胞胎： 是 否 注：多胞胎默认捆绑摇号

学生一

* 姓名：	<input type="text" value="露露"/>	男 <input type="radio"/> 女 <input checked="" type="radio"/> <small>根据身份证号码自动生成</small>
* 身份证件类型：	<input type="text" value="居民身份证"/>	* 身份证号码： <input type="text"/>
* 民族：	<input type="text" value="汉族"/>	* 出生年月日： <input type="text"/>
* 户口所在地：	<input type="text" value="后洲街道"/>	

基本信息

i 注：请填写完整的户口簿详细地址。

* 户口簿详细地址：	<input type="text" value="福建省福..."/>
小区名称：	<input type="text" value="请输入"/>
现居住地址：	<input type="text" value="请输入"/>

1、请按照户口簿上的内容输入；
2、港、澳、台和其他护照适龄儿童‘身份证件类型’根据下拉菜单对应选择。

每个幼儿园需填报的信息不一定相同，根据表单要求填写所需信息。



报名操作步骤之五：填写报名信息

* 是否长幼随学: 是 否 请填写亲兄弟姐妹信息

长幼随学选择‘是’
需要上传证明

长幼随学亲兄弟姐妹关系证明:

请上传单个不超过5MB, 格式为 jpg / png / jpeg 的文件, 每项材料最多上传3个附件, 若材料超出可自行拼接后上传

长幼随学

* 姓名:

* 身份证件类型:

* 联系电话:

* 身份证号码:

按照实际情况选择, 并填写

母亲信息

* 姓名:

* 身份证件类型:

* 联系电话:

* 身份证号码:

补充材料上传

(请上传单个不超过5MB, 格式为 jpg / png / jpeg 的文件, 每项材料最多上传5个附件, 若材料超出可自行拼接后上传)

* 户口簿:
上传户口簿首页、监护人页及孩子本人页。

* 居住证:
上传居住证上含持有人信息、居住地址及有效期的页面。

其它:

根据各园要求上传材料

- 1.家长承诺: 报名登记时提供的证件均真实有效。如因提供伪造、虚假证件而影响孩子就学、升学, 一切
 - 2.本网站所收集的信息仅用于招生相关事宜, 详细请阅读《[网站隐私保护条款](#)》。
- 已阅读并同意上述事项

所有信息确认无误
后点击【提交】, 完成报名。



报名操作步骤之六：完成报名

其他监护人信息

* 姓名: 陈么么

* 身份证件类型: 居民身份证

* 与儿童关系: 奶奶

98142821

补充材料上传

其它:

1. 家长承诺: 报名登记时提供的证件均真实有效。如因提供伪造、虚假证件而影响孩子就学、升学, 一切后果由本人承担。

2. 本网站所收集的信息仅用于招生相关事宜, 详细请阅读《[网站隐私保护条款](#)》。

已阅读并同意上述事项

提示

请仔细核对报名信息, 学校审核后信息将不可修改

点击‘是’完成报名

郑州市幼儿园招生报名

- 1 填写报名信息
- 2 填写报名信息
- 3 完成报名



您已完成报名登记!

-
-

进入查看报名信息



报名操作步骤之七：报名信息管理

点击“头像”，进入个人中心，再点击“幼儿园招生报名”->“我的报名”进入报名信息管理。

查看：查看报名信息；

修改：家长在‘待审核’状态可修改填报信息重新提交；

删除：家长在‘待审核’状态可删除填报信息，删除后可再次填报。

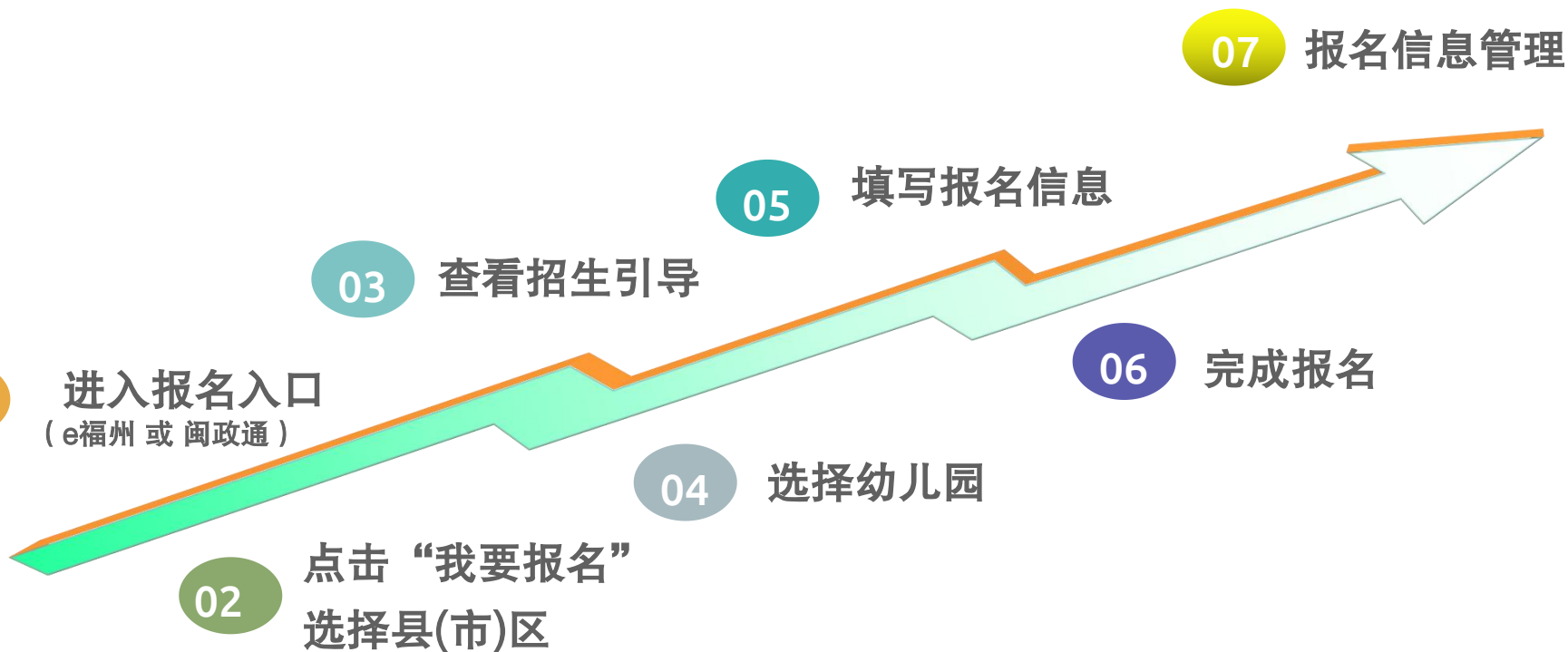




手机端操作步骤



幼儿园报名操作步骤





报名操作步骤之一：进入报名入口（e福州app-方式一）

1、打开并登录e福州app点击‘全部’



2、找到【文化教育】，
点击【教育公共服务】图标





报名操作步骤之一：进入报名入口（e福州app-方式一）

3、进入“教育管理公共服务平台”，在【教育专区】中找到【榕教之窗】，点击进入【榕教之窗移动端】页面。



4、点击【榕教招生】



5、点击【幼儿园招生】进入幼儿园报名页面





报名操作步骤之一：进入报名入口（e福州app-方式二）

使用e福州app扫描下方二维码进入【榕教之窗】平台进行填报





预约操作步骤之一：进入报名入口（闽政通app）

1、打开并登录闽政通app，
点击【搜索服务】



2、在搜索栏输入“幼儿园”，点击【搜索】，
再点击查找到的【幼儿园报名】





报名操作步骤之二：点击“我要报名”、选择辖区

1、点击【我要报名】



2、选择辖区





报名操作步骤之三：查看招生引导

幼儿园派位招生-招生引导	
202	各幼...招 生公...受 电话...
2024 2024	开放...
2024 01	家...名 核...
202	各幼...合 派位...
20	进行...派 位招...生 体检...
20	开放...询

咨询...

台江区教育局-招

招生指南

幼儿园秋季招生工作方案.pdf

可下载查看福清
市招生政策文件

点击进入《福州市幼儿园招生报名》



报名操作步骤之四：选择幼儿园

预约登记-幼儿园选择

选择辖区 招生引导 选择幼儿园 填写报名信息 完成报名信息

输入园所名称查询幼儿园

点击切换根据所属街道查询

找到要报名的幼儿园点击【报名】。
注：7月11日9:00起，家长可在此查看幼儿园是否有剩余学位，尚未被录取的可线下前往报名。

可点击查看幼儿园招生公告。

幼儿园 360元 月保教费
招75人 普通园 公办园
招生信息 报名

幼儿园 招100人 区/县示范园 公办园
招生信息 报名

幼儿园 招25人 区/县示范园 公办园
招生信息 报名

幼儿园 390元 月保教费
招25人 区/县示范园 公办园
招生信息 报名



报名操作步骤之五：填写报名信息

选择辖区 选择幼儿园 填写预约信息 完成预约

当前预约学校 福州市

是否为多胞胎 是 否 注：多胞胎默认捆绑摇号

学生一

* 姓名	请输入姓名
* 性别	根据身份证号码自动生成
* 民族	汉族
* 身份证件类型	居民身份证
* 身份证号码	请输入身份证号码
* 出生年月日	根据身份证号码自动生成
* 户口所在地	请选择户口所在地
* 监护人类型	双亲监护

基本信息

* 户口簿详细地址	请输入户口簿详细地址
* 小区名称	请输入小区名称
* 现居住地址	请输入现居住地址

1、请按照户口簿上的内容输入；
2、港、澳、台和其他护照适龄儿童身份证件类型根据下拉菜单对应选择。

每个幼儿园需填报的信息不一定相同，根据表单要求填写所需信息。

11:20 榕教之窗

选择辖区 招生引导 选择幼儿园 填写预约信息 完成预约

产权类型 请选择产权类型

产权地址 请输入产权地址

* 是否长幼随学 是 否

亲兄弟姐妹信息 选择‘是’需要填写以下信息

* 称呼 称呼

就读学校 福州市台江区儿童学园

* 儿童所在班级 儿童所在班级

* 姓名 提供亲兄弟姐妹关系证明图片，例如：户口簿；双方出生证等。

* 身份证号

* 长幼随学亲兄弟姐妹关系证明：

请上传单个不超过5MB，格式为 jpg / png / jpeg 的文件，每项材料最多上传5个附件，若材料超出可自行拼接后上传

幼儿园报名登记-填写报名

选择辖区 招生引导 选择幼儿园 填写报名信息 完成报名信息

产权地址 请输入产权地址

* 是否长幼随学 是 否

父亲信息

* 姓名

* 联系电话

* 身份证件类型 居民身份证

* 身份证号码

补充材料上传

请上传单个不超过5MB，格式为 jpg / png / jpeg 的文件，每项材料最多上传5个附件，若材料超出可自行拼接后上传

其它：

+ 提交

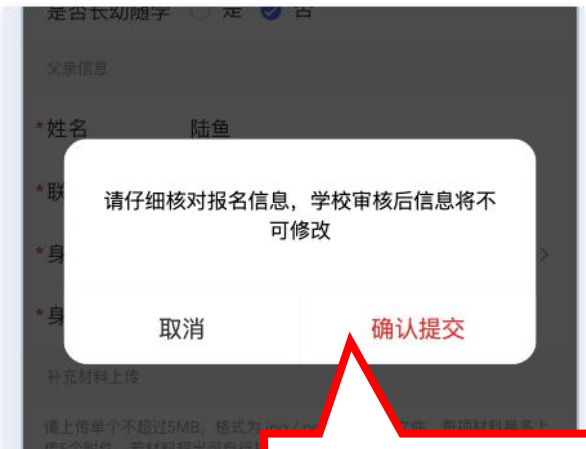
确认提交

根据实际情况选择，并填写

所有信息确认无误后点击【提交】，完成报名。



预约操作步骤之六：完成报名



点击‘确认提交’完成报名



进入查看报名信息



报名操作步骤之七：报名信息管理

进入“榕教之窗”点击“个人中心”，进入个人中心，再点击“幼儿园”，找到报名的孩子信息，点击“进入”进入报名信息管理。

查看：查看报名信息；

修改：家长可在‘待审核’状态下修改填报信息重新提交；

删除：家长可在‘待审核’状态下删除填报信息，删除后可再次填报。





常见问题解答 (Q&A)

Q: 家长什么时候可以进行网上报名登记?

A: (1)2026年6月22日9:00 ~ 6月28日18:00, 系统向家长开放网上报名登记权限, 系统开放时间充足, 请家长合理安排报名时间, 不用扎堆, 避免造成网络拥堵。
(2)在网上报名登记开放时间内, 家长可以修改填报信息后重新提交, 也可以删除填报信息后再次填报。

Q: 网上报名的渠道有哪些?

A: 家长进行网上报名登记的官方渠道只有3个:

(1)榕教之窗网站: <https://rjzc.fzedu.pub> (2)“e福州” APP (3)“闽政通” APP



常见问题解答 (Q&A)

Q: 家长是不是在网上报名登记后就算报名成功?

A: 不是的。报名成功与否以幼儿园审核结果为准。

Q: 家长忘记报名系统登录密码怎么办?

A: 家长可以在用户登录页面点击“忘记密码”，通过手机获取短信验证码，并重置密码。

Q: 为什么我的网络正常，访问报名系统页面显示不太正常?

A: 电脑访问报名系统，建议使用谷歌浏览器或360极速模式浏览器。