

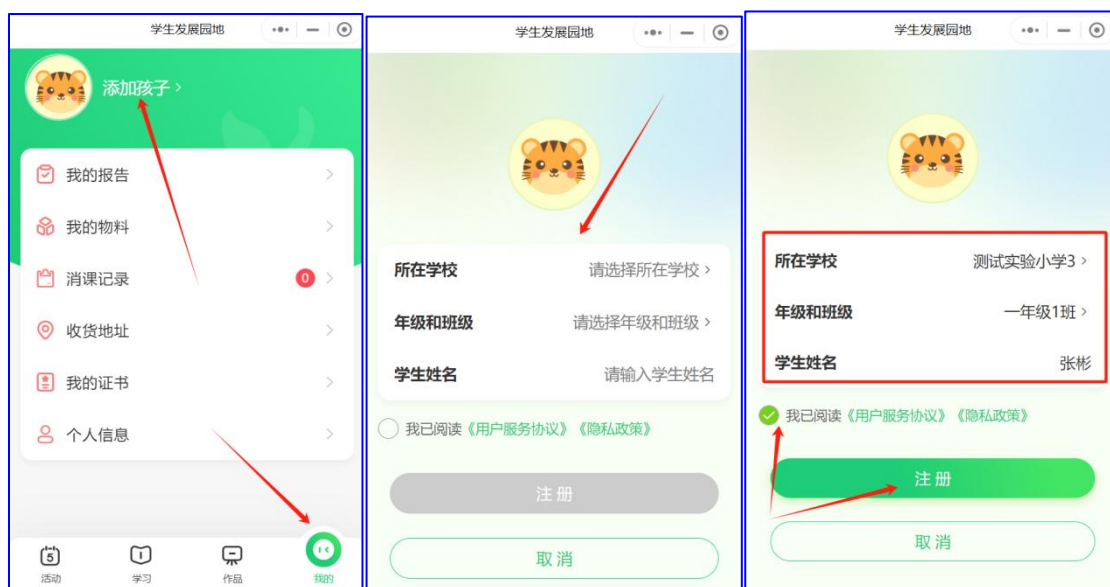
第一步：进入“学生发展园地”微信小程序



第二步：找到“我的”--点击登录，登录方式 1：学生劳动平台绑定手机号登录。



登录方式 2：找到“我的”，添加孩子，准确填写学生信息，点击注册。（如之前已经在劳动平台绑定的学生，能正常登录，无需选择该方式。）



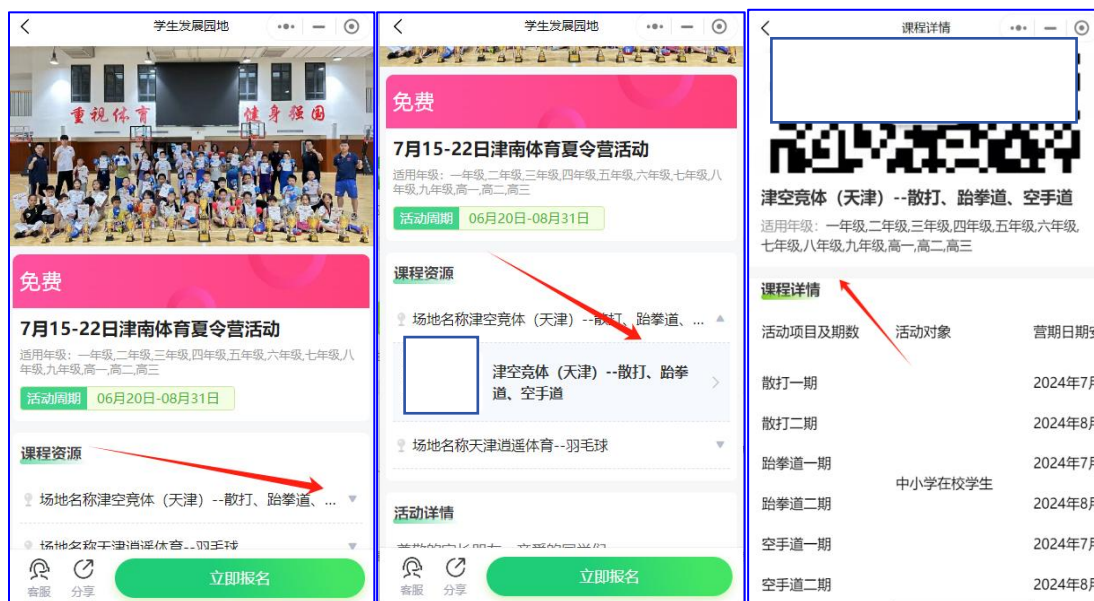
第三步：登录后，点击“活动”，进入活动列表。



第四步：在“未参与中”找到本次体育冬令营的活动。

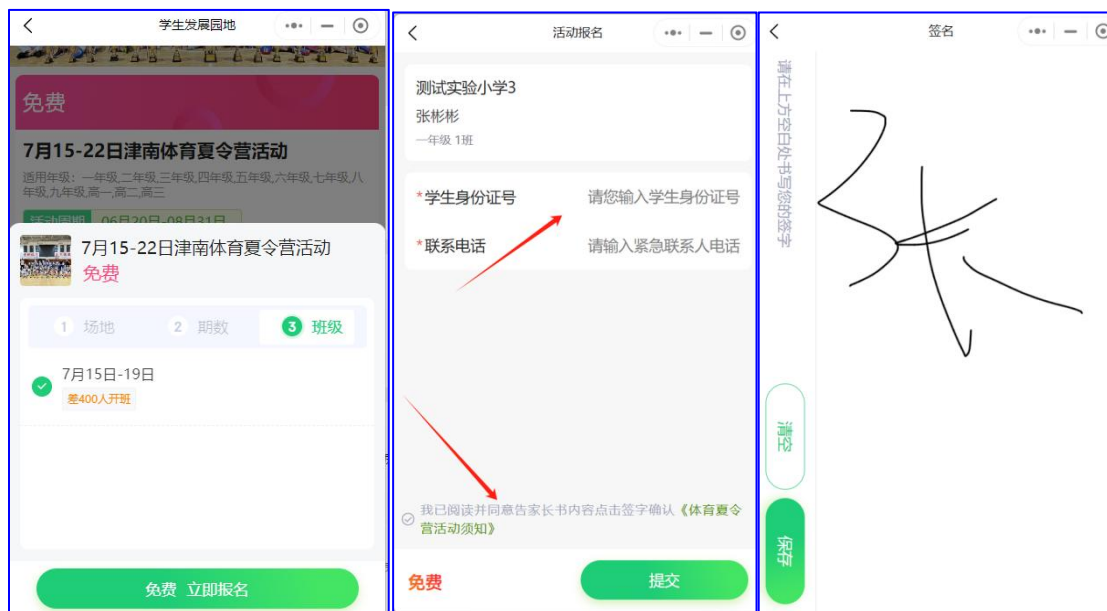


第五步：课程资源，点击展开项目列表，进入了解活动开展的项目详情。

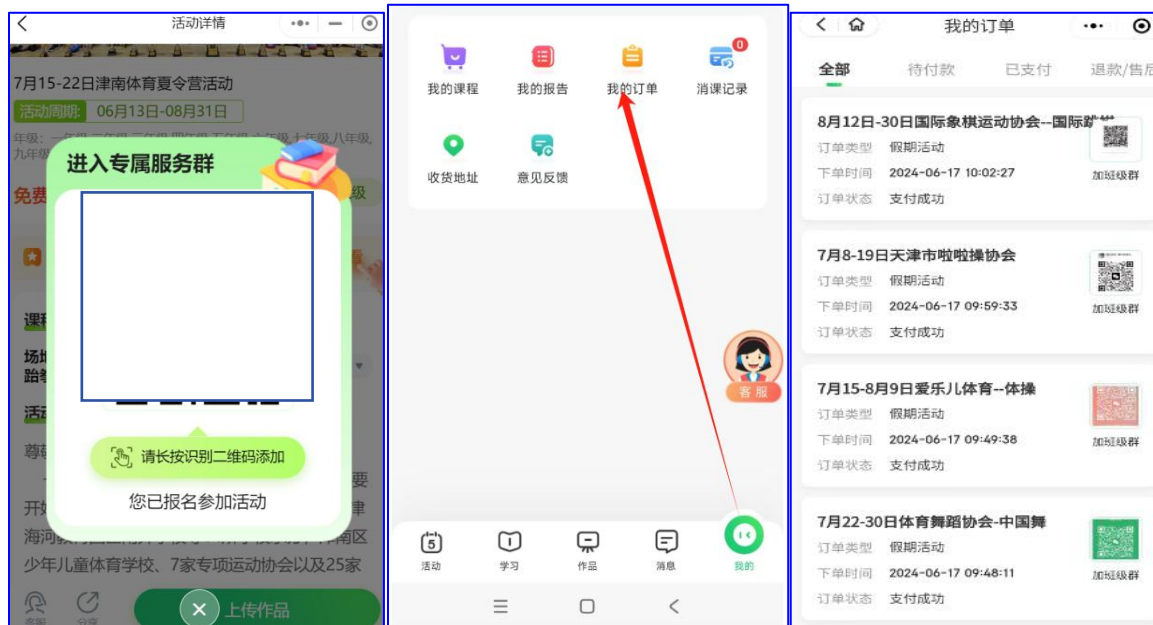


第六步：报名时间开始，点击立即报名，选择场地、期数、班级，确认选择。

第七步：输入学生的身份证号及紧急联系人电话，阅读冬令营须知后勾选已阅读，签字保存，提交。



第八步，显示报名成功后，弹出本次已选项目的客服二维码，扫码添加客服。
报名后，在“我的--我的订单”中可找到报名的项目及二维码，点击可查看订单详情。



提醒：

- 1、在报名时间内如果想更换本次活动的营期，可以点击“调整营期班级”进行更换。
- 2、本次活动项目选择多，请注意已选营期班级时间安排，避免冲突。
- 3、本次津南区体育冬令营为公益活动，无需支付任何报名费用。
- 4、本手册中的图片仅为示意图，请以活动真实图片信息报名。

